

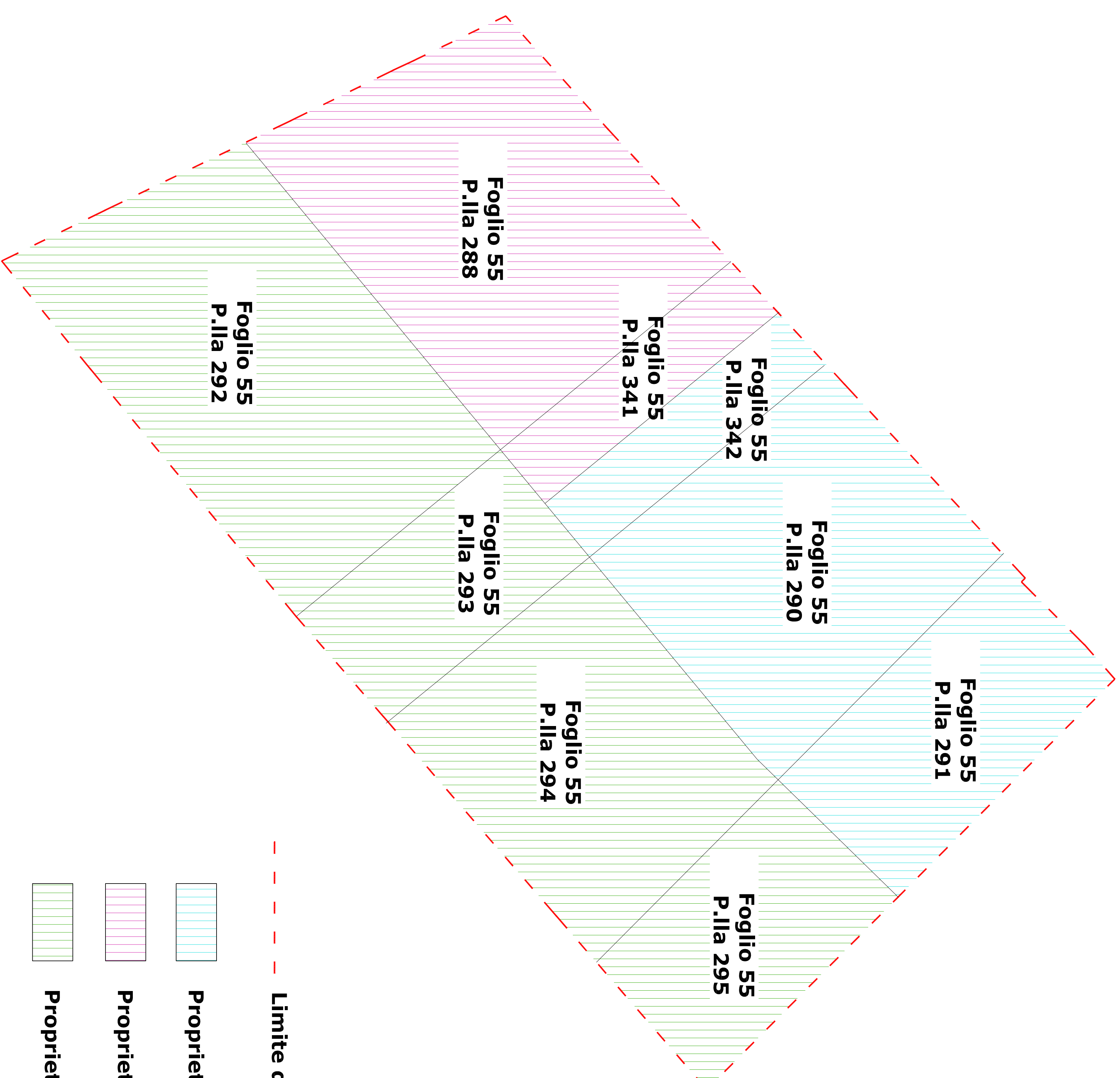


Oggetto:	Piano Particolareggiato COMPARTO ATPA ne13b		
Proprietà:	SIAL s.n.c. - SAMBRE s.r.l. - Belvedere s.r.l.		
Località:	Belvedere		
Comune:	Colle di Val d'Elsa	Prov.:	Siena
Tavola:	2		
Argomento:	Planimetria catastale e suddivisione per proprietà		
Progett.		Rapp.	
			1:500
Propr.			
data	Agosto 2014		



Studio Tecnico Taddai & Associati		COLLE DI VAL D'ELSA	
Objetto	Piano Particolareggiato COMPARTO ATPA ne13b		
Proprietà	SIAL s.n.c. - SAMBRE s.r.l. - Belvedere s.r.l.		
Località	Belvedere	Prov.	Sienna
Comune	Colle di Val d'Elsa		
Tavola	2		
Aggiornamento	Planimetria catastale e suddivisione per proprietà		
Proprietà		Scala	1:500
Propri.			
data	Agosto 2014		




Particellare con quantità

Fg.	P.IIa	Superficie nominale(mq)	Proprietà
55	292	4.622,00	Belvedere s.r.l.
55	293	1.526,00	Belvedere s.r.l.
55	294	3.357,00	Belvedere s.r.l.
55 parte	295	1.845,00	Belvedere s.r.l.
55	341	858,00	Sambre s.r.l.
55	288	4.300,00	Sambre s.r.l.
55	342	858,00	Sial s.n.c.
55	290	3.482,00	Sial s.n.c.
55	291	2.161,00	Sial s.n.c.


Sup. nominale totale	23.009 mq
----------------------	-----------

N.B. Vi è una lieve differenza tra la superficie nominale ricavata dalle visure catastali e la superficie territoriale. Quest'ultima viene assunta come dimensione di riferimento.

--- Limite di Comparto



Proprietà SIAL snc



Proprietà SAMBRE srl



Proprietà Belvedere srl