



Oggetto	Piano Particolareggiato COMPARTO ATPA ne13b		
Proprietà	SIAL s.n.c. - SAMBRE s.r.l. - Belvedere s.r.l.		
Località	Belvedere		
Comune	Colle di Val d'Elsa	Prov.	Siena
Tavola	1		
Argomento	Estratto R.U., estratto di mappa		
Progett.			Rapp.
			1:2000
Propr.			
data	Agosto 2014		



Studio Tecnico Taddei & Associati

COLLE DI VAL D'ELSA

Oggetto

Piano Particolareggiato COMPARTO ATPA ne13b

Proprietà

SIAL s.n.c. - SAMBRE s.r.l. - Belvedere s.r.l.

Località

Belvedere

Comune

Colle di Val d'Elsa

Prov.

Siena

Tavola

1

Argomento

Estratto R.U., estratto di mappa

Progett.

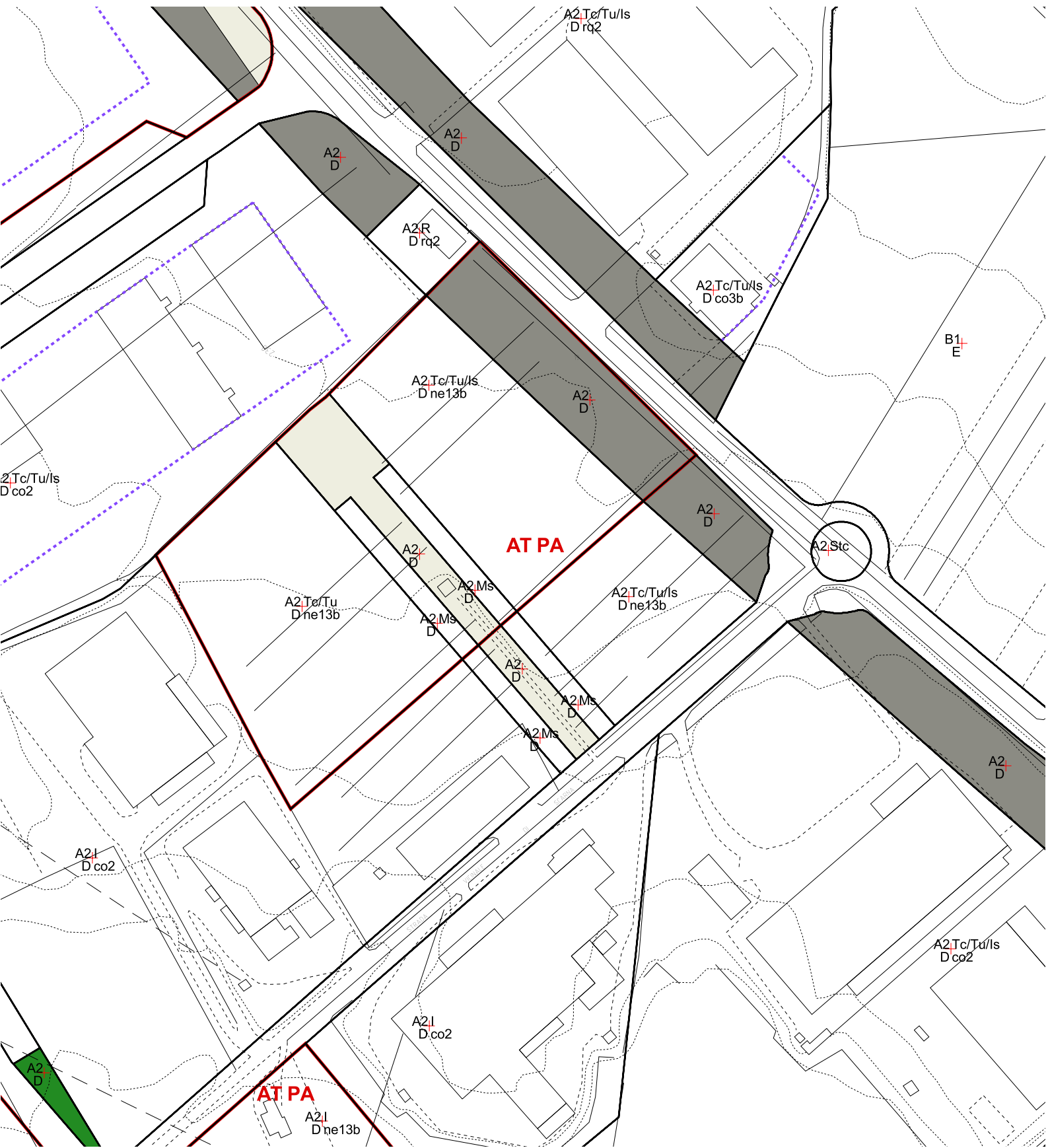
Rapp.

1:2000

Propr.

data

Agosto 2014





N=10000

E=-14200

30-Lug-2014 12:06
Prot. n. 1108867/2014

Scala originale: 1:2000
Dimensione cornice: 776.000 x 552.000 metri

Comune: COLLE DI VAL D ELSA
Foglio: 55

1 Particella: 293